



EM LINE 9

CUCINE GAS SU FORNO STATICO ELETTRICO 2/1

GAS RANGES WITH 2/1
STATIC ELECTRIC OVEN



EM94CGE



EM96CGE

Cucine gas su forno statico elettrico. Piano stampato spessore 20/10. Bruciatori a tenuta stagna costruiti in ghisa nichelata, completi di fiamma pilota. I fuochi sono comandati da rubinetti di sicurezza con termocoppia e regolazione progressiva della potenza erogata. Forno statico elettrico con dimensioni Gastronorm 2/1. Comando per cottura differenziata: solo resistenza superiore, inferiore o entrambe. Griglie superiori in ghisa vetrificata, a richiesta griglie in acciaio inox. Struttura costruita in acciaio inox.

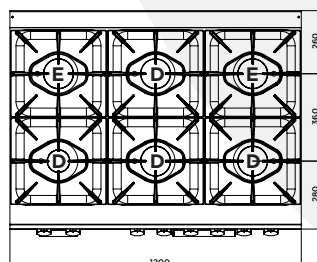

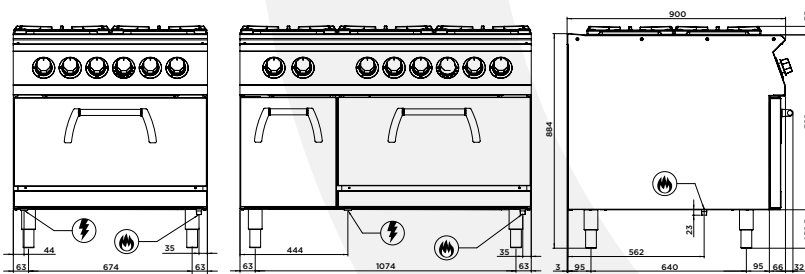
Gas boiling unit with static electric oven. Pressed cooking top thickness 20/10. Cast-iron nickel-plated burners, with pilot flame. Burners are controlled by safety taps with thermocouple and gradual regulation of the power supply. Static electric oven with Gastronorm dimensions 2/1. Separated heating controls: bottom, top, and combined. Upper grates fabricated from vitrified cast-iron. Stainless steel grates available upon demand. Framework is fabricated from stainless steel.

	EM94CGE	EM96CGE
Dimensioni / Dimensions	800 x 900 x 900 mm	1200 x 900 x 900 mm
Peso netto / Net weight	115 Kg	138 Kg
Altezza regolazione piedini Ø 2" / Feet height adjustment Ø 2"	120/160 mm	120/160 mm
Riciclabilità % del peso apparecchio / Recyclable % of appliance	98%	98%
Tensione / Voltage	380/415V 3N	380/415V 3N
Ampere / Amps	13,2 A	13,2 A
Frequenza / Frequency	50/60 Hz	50/60 Hz
Potenza forno elettrico / Electric oven power	5,8 kW	5,8 kW
Pressione gas / Gas pressure	mbar	mbar
Tipo gas G20-G25* / Type of gas G20-G25*	20/25	20/25
Opzione gas G30-G31* / Gas option G30-G31*	28...30/37	28...30/37
Ø entrata gas / Gas inlet Ø	1/2"	1/2"
Potenza totale gas / Gas total power	28,0 kW	40,0 kW
Consumo G20 20 mbar / Consumption G20 20 mbar	2,964 m3/h	4,234 m3/h
Indice di protezione all'acqua / Water ingress protection rating	IPX4	IPX4
Vano (neutro) / Interior cabinet	-	359 x 408 x 828 mm
Interno forno / Oven interior	573 x 697 x 416 mm	573 x 697 x 416 mm
Numero di livelli / No. of shelves	4	4
Spazio tra 2 livelli / Space between 2 shelves	55 mm	55 mm
Suola forno / Oven floor	530 x 681 mm	530 x 681 mm
Dimensioni imballo / Package dimensions	850 x 980 x 1260 mm	1250 x 980 x 1260 mm
Peso lordo / Gross weight	130 Kg	158 Kg
Volume / Volume	1,05 m3	1,54 m3

*Secondo il paese di destinazione / According to the country of destination

EM94CGE

EM96CGE



D = 6,0 kW
E = 8,0 kW